

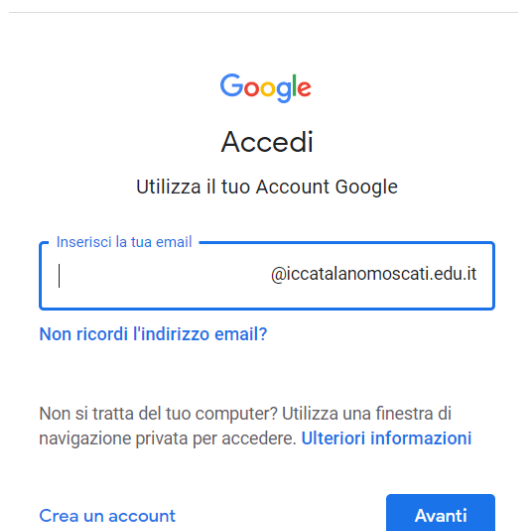
ISTRUZIONI PER L'ACCESSO A MEET IN G SUITE

PRIMA MODALITÀ DI ACCESSO

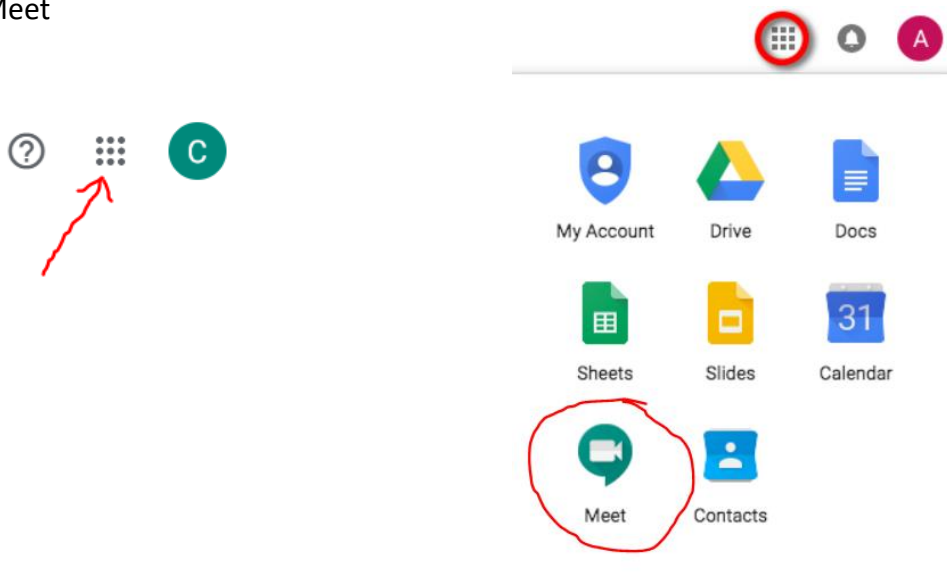
Dalla homepage del sito della scuola entrare in G Suite cliccando nell'area predisposta



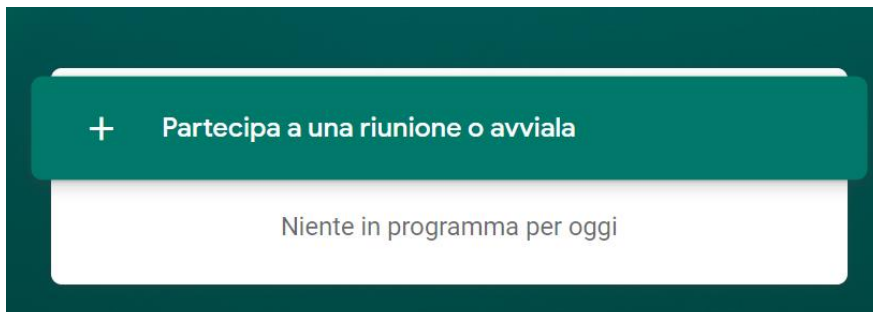
Inserire username (solo nome.cognome) e password ricevuta dall'insegnante



Tra le app visibili in alto a destra della pagina o cliccando sui puntini in alto a destra, cliccare sull'icona di Meet



Cliccare su Partecipa a una riunione



Inserire il codice corso ricevuto dall'insegnante

Partecipa a una riunione o avviala ×

Inserisci il codice o il nickname della riunione. Per avviare la tua riunione, inserisci un nickname o lascia il campo vuoto.

Continua

Cliccare sul tasto Partecipa a una riunione

Partecipa alla riunione

SECONDA MODALITÀ DI ACCESSO

Copiare il link ricevuto dall'insegnante in Classroom e incollarlo nella barra degli indirizzi per accedere direttamente alla videolezione